



ИНСТИТУТ ЭКОНОМИКИ РОССИЙСКОЙ АКАДЕМИИ НАУК

# **Фрагментация мировой экономики и ее влияние на Россию**

**Головнин М.Ю.**, д.э.н., член-корреспондент РАН,  
директор Института экономики Российской академии наук

**XI Санкт-Петербургский международный экономический конгресс  
«Экономика России в условиях трансформации мироустройства и  
перспектив нооперехода»**

26 марта 2026 г.



# Фрагментация в мировой экономике

- Характеристики фрагментации:
  - появление барьеров на пути движения товаров, услуг и факторов производства;
  - усиление взаимосвязей между отдельными субъектами мирового хозяйства за счет связей с другими субъектами (движение от глобальной к региональной или трансрегиональной интеграции).



# Причины распространения фрагментации

- Геополитические:
  - усиление блокового противостояния;
  - неспособность существующей системы глобального регулирования решить имеющиеся проблемы с учетом интересов широкого круга стран.
- Экономические:
  - негативные проявления глобализации (усиление экономической и финансовой нестабильности);
  - заинтересованность отдельных групп экономических агентов в возникновении трансграничных барьеров).



# Направления воздействия фрагментации на мировую экономику

- Замедление экономической динамики. При этом в 2022-2025 гг. темпы роста мировой экономики оставались примерно на одинаковом уровне (около 3%).
- Повышение глобальных темпов инфляции в 2021-2024 гг. Возвращение глобальной инфляции к средним значениям за 2000-2020 гг. в 2025 г. (сохранение относительно высоких темпов инфляции в странах с формирующимися рынками).
- Увеличилась волатильность динамики мировой торговли.
- Рост ценовой волатильности на мировых товарных рынках (особенно в 2020-2022 гг.).
- Сокращение трансграничных потоков капитала в ведущих центрах.
- Рост объемов торгов на мировом валютном рынке и снижение волатильности курсов ведущих мировых валют (за исключением доллара США).



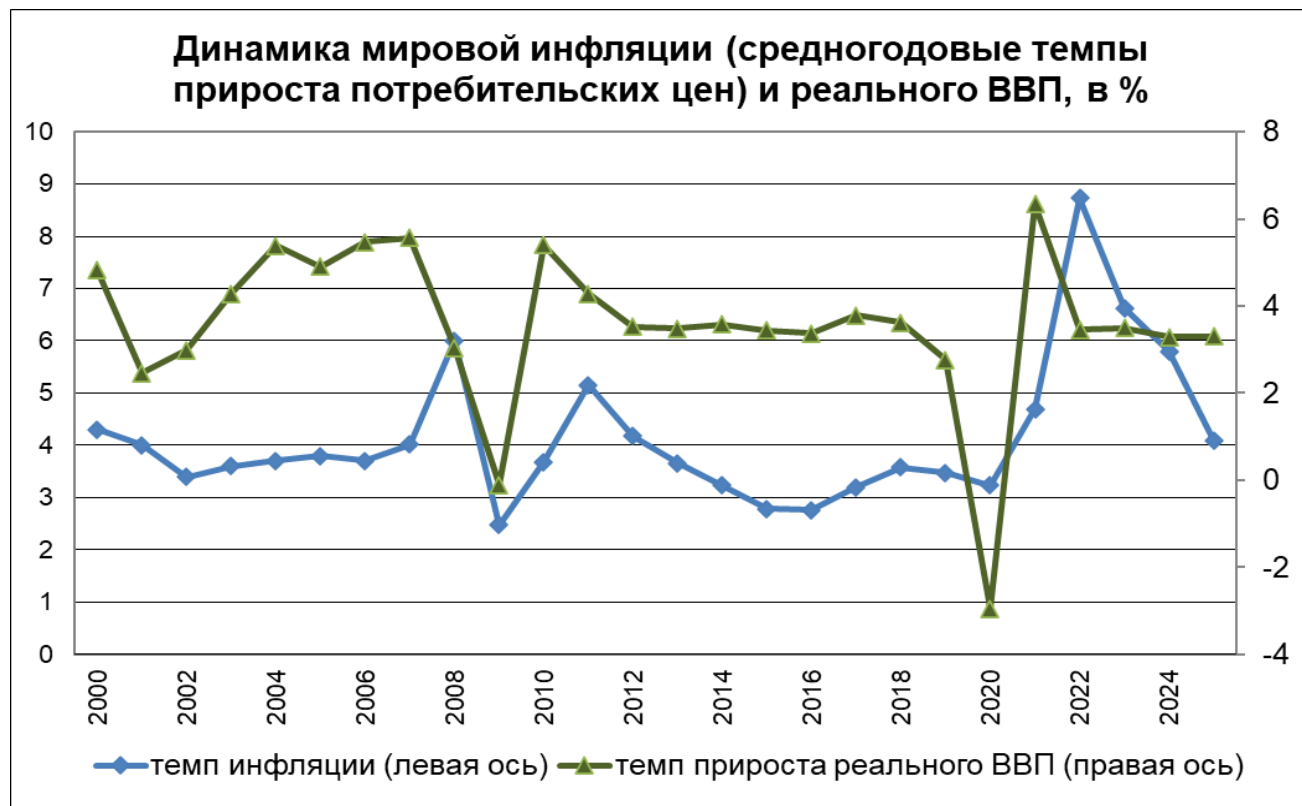
# Среднегодовые темпы роста мировой экономики в отдельные периоды (в %)

	2000-2008	2009	2010-2017	2020-2021	2018-2019/ 2022-2025
Мир в целом	104,3	99,9	103,8	101,5	103,3
Развитые страны	102,4	96,7	102,0	100,4	102,0
Страны с формирующимися рынками и развивающиеся страны	106,5	102,8	105,3	102,3	104,3

Источник: расчеты на основе World Economic Outlook Database as of April 2025 (<https://www.imf.org/en/publications/weo/weo-database/2025/april>). World Economic Outlook. 2026. January. Washington DC: International Monetary Fund, 2026.



# Экономический рост и инфляция в мировой экономике



Источники: World Economic Outlook Database as of April 2025 (<https://www.imf.org/en/publications/weo/weo-database/2025/april>); World Economic Outlook. 2026. January. Washington DC: International Monetary Fund, 2026.



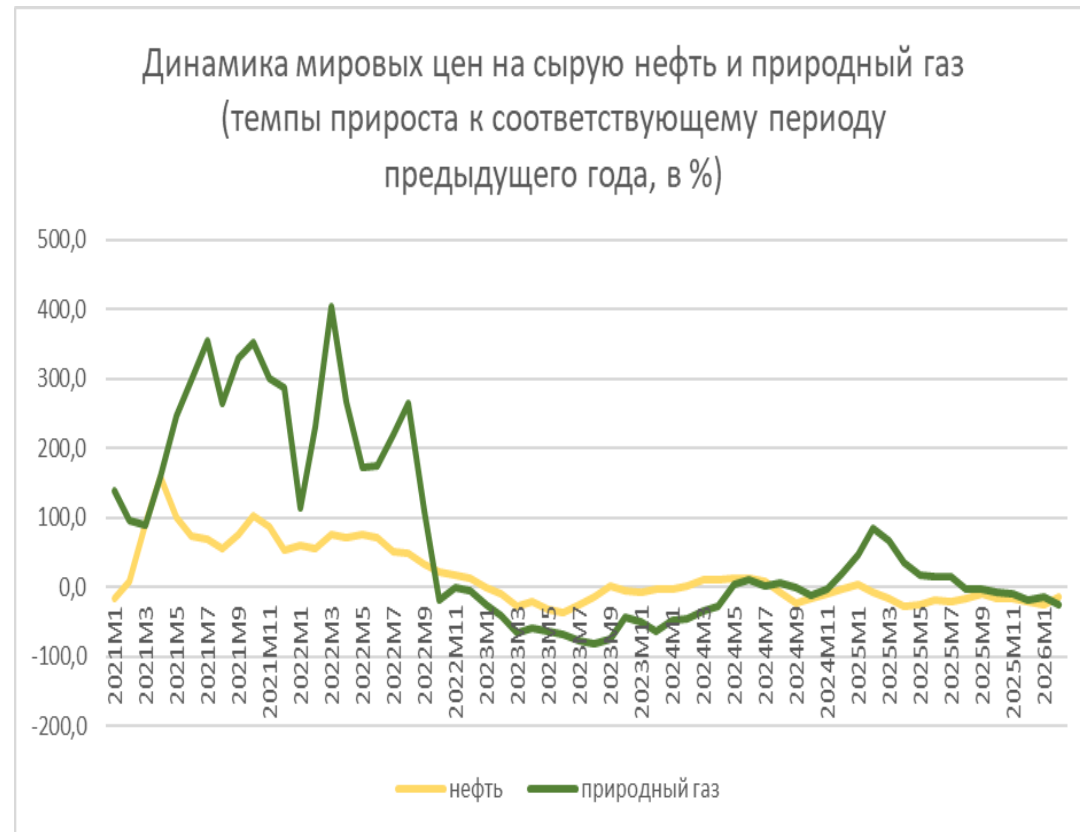
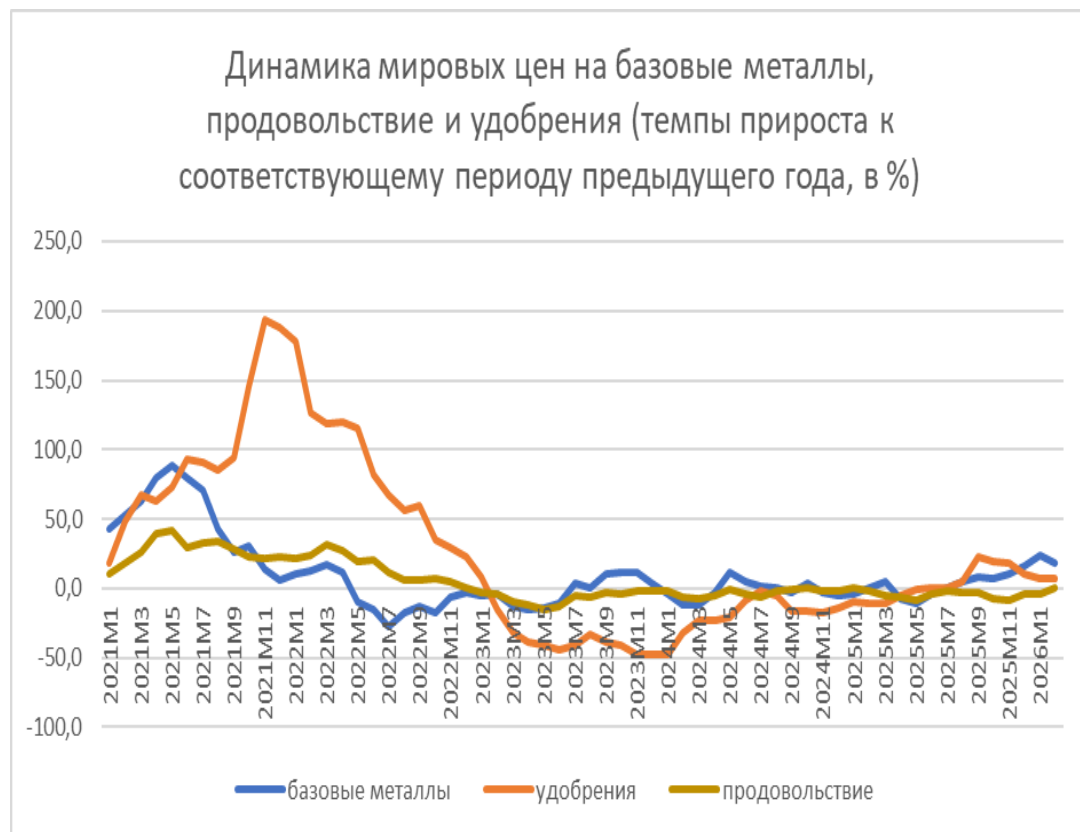
# Динамика мировой торговли



Источник: World Bank database (<https://data.worldbank.org/indicator/NE.EXP.GNFS.ZS>).



# Динамика цен на мировых товарных рынках



Источник: расчеты на основе данных IMF Primary Commodity Prices (<https://www.imf.org/en/research/commodity-prices>).



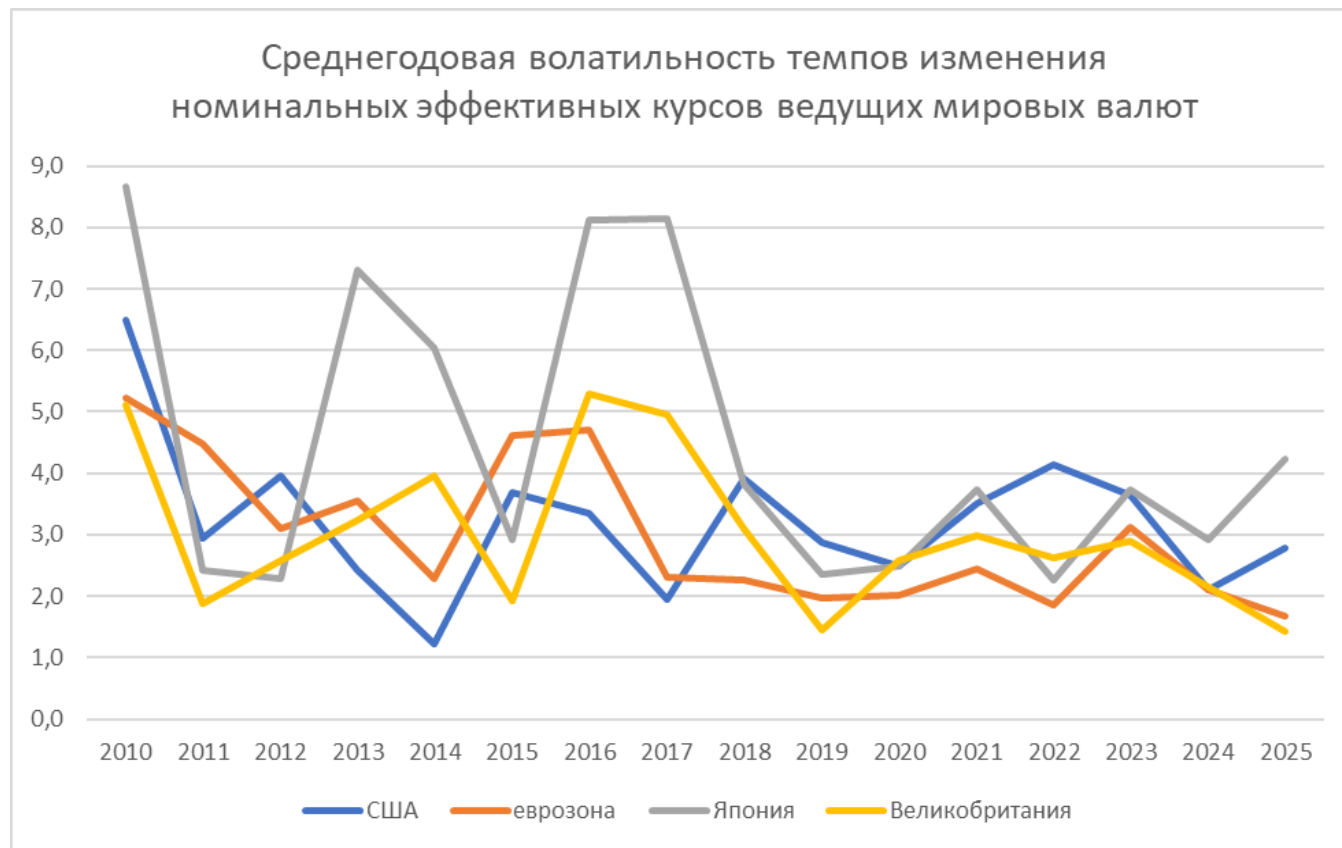
# Среднегодовое значение отношения совокупных валовых трансграничных потоков капитала к ВВП (в %)

	2000-2007	2011-2017	2018-2024
США	17,5	11,2	9,6
зона евро	28,5	19,7	11,1
Великобритания	88,3	33,6	33,0
Япония	9,7	13,4	16,1
Китай	10,1	7,9	5,1

*Источник:* расчеты на основе данных Международного валютного фонда ([https://data.imf.org/en/Data-Explorer?datasetUrn=IMF.STA:BOP\(21.0.0\)](https://data.imf.org/en/Data-Explorer?datasetUrn=IMF.STA:BOP(21.0.0))).



# Динамика волатильности курсов ведущих мировых валют



Источник: рассчитано на основе данных Банка международных расчетов (<https://data.bis.org/topics/EER/data>).



# Устойчивость экономической динамики в мире (2022-2025 гг.)

- Поддержка со стороны экономической политики.  
В 2022 г. прервался тренд на снижение государственных расходов (по отношению к ВВП) в ряде ключевых развитых стран.  
Во втором квартале 2024 г. Началось снижение процентной ставки в зоне евро, в третьем квартале 2024 г. – в США.
- Гибкость частного сектора.
- Сохранение высокой степени открытости в мировой экономике (фрагментация в полной мере не проявилась).
- Технологические изменения (развитие секторов цифровой экономики, «зеленой энергетики» и т.д., инвестиции в эти сектора) (World Economic Situation and Prospects, 2026). Сочетание негативных шоков от фрагментации с развитием технологий (Lagarde, 2026).

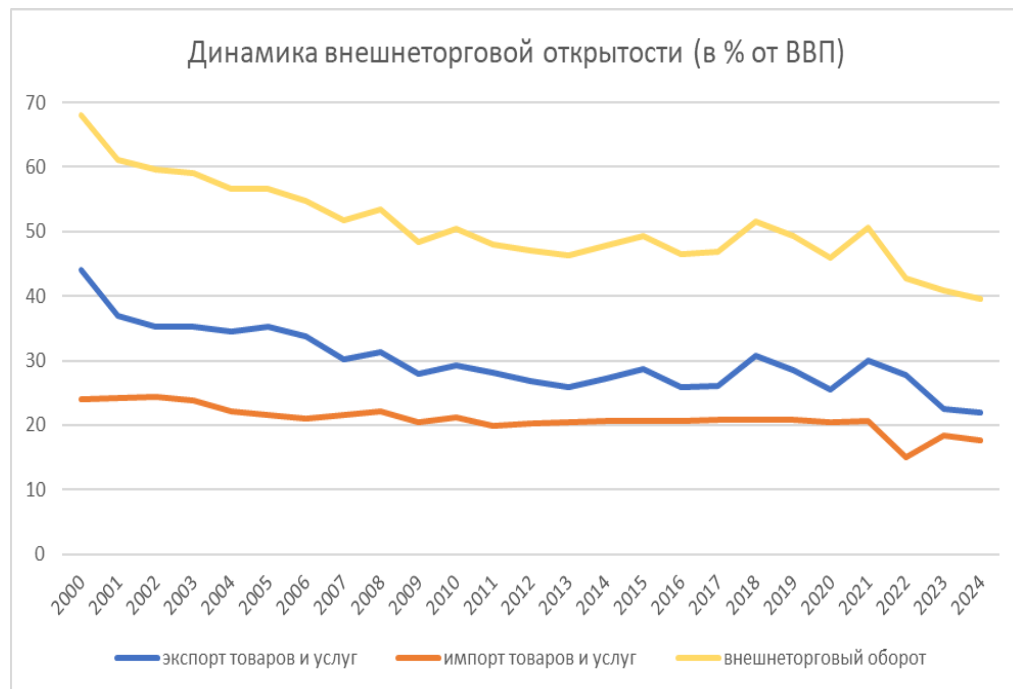


# Направления влияния фрагментации мировой экономики на Россию

- Санкционное давление.
- Динамика мировых товарных рынков (обратное влияние через эффект «большой страны» в 2022 г.).
- Влияние глобальной ценовой динамики.
- «Иссушение» потоков капитала при сохранении их влияния на валютный курс и динамику финансовых рынков.
- Воздействие через ответные меры экономической политики (денежно-кредитной, бюджетно-налоговой, промышленной политики, валютные ограничения).



# Внешнеторговая открытость России



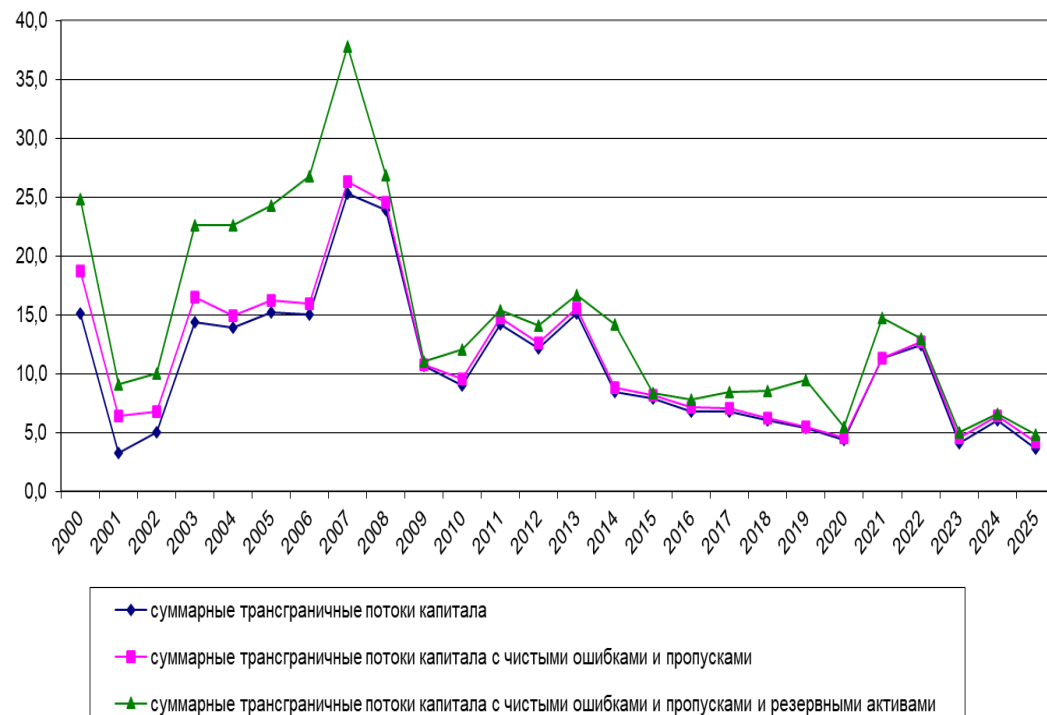
Темпы прироста экспорта и импорта товаров и услуг (в %)					
	2022 г.	2023 г.	2024 г.	2025 г.	2025/2021 гг.
экспорт товаров и услуг	16,6	-27,4	2,5	-1,8	-14,8
импорт товаров и услуг	-7,8	9,3	0,9	4,4	6,1

Источники: World Bank database (<https://data.worldbank.org/indicator/NE.EXP.GNFS.ZS>, <https://data.worldbank.org/indicator/NE.IMP.GNFS.ZS>); расчеты на основе данных платежного баланса Российской Федерации ([https://cbr.ru/statistics/macro\\_itm/external\\_sector/pb/](https://cbr.ru/statistics/macro_itm/external_sector/pb/)).

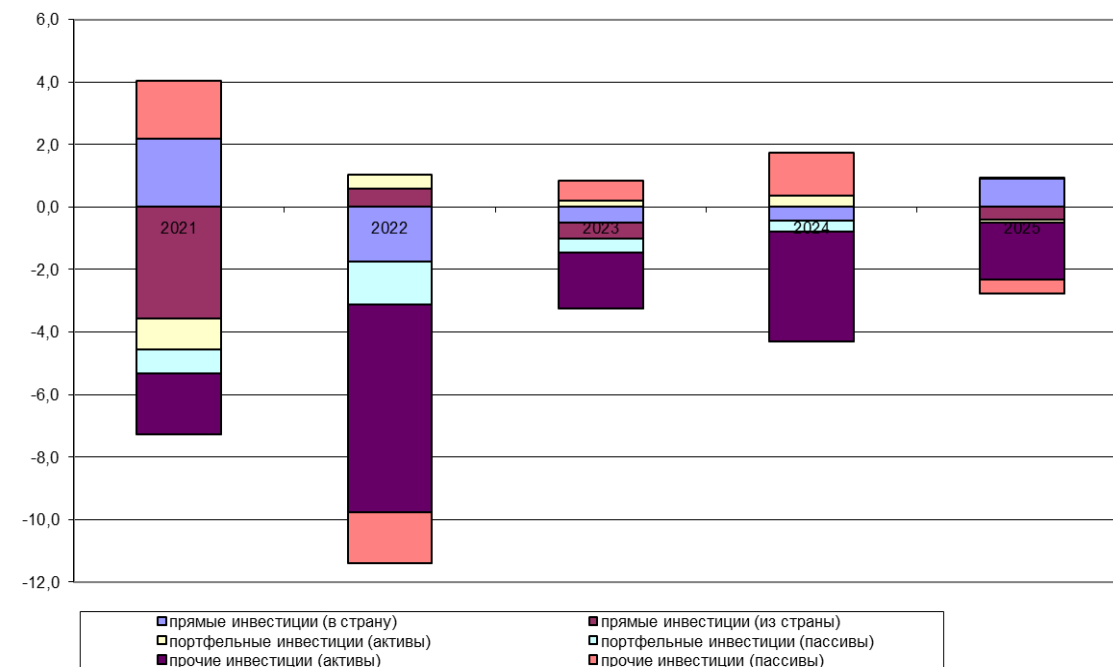


# Финансовая открытость России

Совокупные трансграничные потоки капитала, связанные с Россией (в % ВВП)



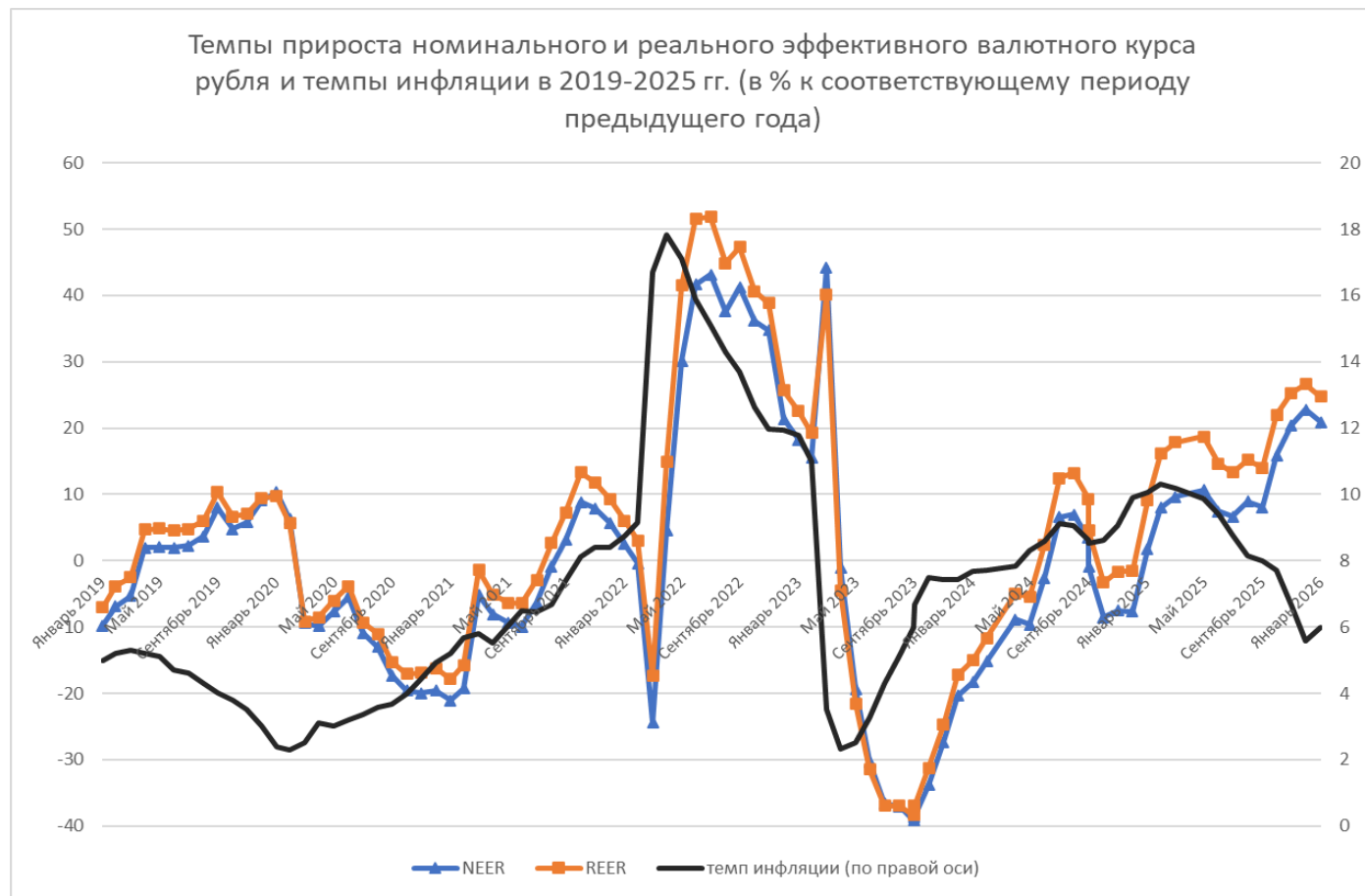
Структура трансграничных потоков капитала в России в 2021-2025 гг. (в % к ВВП)



Источники: расчеты на основе данных платежного баланса  
([https://cbr.ru/statistics/macro\\_itm/external\\_sector/pb/](https://cbr.ru/statistics/macro_itm/external_sector/pb/))



# Динамика инфляции, реального и номинального эффективного валютного курса



Источник: данные Банка России, расчеты на основе данных Банка международных расчетов (<https://data.bis.org/topics/EER/data>).



# Сценарии развития фрагментации и их влияние на Россию

- Усиление геополитической напряженности (краткосрочные эффекты для мировых товарных рынков, снижение темпов роста мировой экономики).
- Разрушение многосторонних регулирующих механизмов, начиная с мировой торговой системы (рост неопределенности, сокращение внешнеэкономических связей).
- Развитие технологических изменений (возможное частичное преодоление санкционных ограничений, риски технологического отставания).
- Возвращение к сценарию открытой экономики (возврат к прежней модели экономического развития России).
- Усиление действия глобальных проблем (снижение темпов экономического роста).